



Election Commission of India

ভারত নির্বাচন কমিশন

ভোটারদের জন্য নির্দেশিকা



ভোটার হিসেবে অন্তর্ভুক্তি করতে

আপনাকে হতে হবে

একজন ভারতীয়
নাগরিক

নির্বাচনী এলাকার
বাসিন্দা

১৮ বছর বা তার
উর্ধ্ব

নির্বাচন ঘোষণার পর আপনি অবশ্যই আপনার নাম
ভোটার তালিকায় যাচাই করবেন।



ভোট দেওয়ার জন্য, আপনার নাম
ভোটার তালিকায় থাকতে হবে

ভোটার তালিকায় আপনার নাম অনুসন্ধান করতে

voterportal.eci.gov.in
ceotripura.nic.in

১৯৫০ নম্বরে এসএমএস করুন
ECI<space><EPIC No>



ভোটার হেল্পলাইন অ্যাপ ব্যবহার করুন



ভোটার তালিকায় নাম নথিভুক্তির জন্য

নির্বাচন সম্পর্কিত
যেকোন তথ্য
জানার জন্য:

হেল্পলাইন নম্বর
১৯৫০-এ
ফোন করুন

অনলাইন

www.nvsp.in

www.voterportal.eci.gov.in

ভোটার হেল্পলাইন মেবাইল অ্যাপ



অফলাইন

বিএলওর সাথে যোগাযোগ করুন

ভোটার ফেসিলিটেশন সেন্টার



ভোটার হেল্পলাইন মোবাইল অ্যাপ

নাম নথিভুক্তি এবং
নির্বাচন সম্পর্কিত পরিষেবার
জন্য একটি সমাধান

প্রতিদ্বন্দী প্রার্থীদের বিষয়ে
বিস্তারিত তথ্য জানার জন্য

আপনার ভোটার তথ্য স্লিপ বের করুন

পোস্টাল ব্যালট

নিম্নলিখিত ভোটারগণ ফর্ম ১২ডি পূরণ এবং
পোস্টাল ব্যালট পরিষেবা গ্রহণ করতে পারেন :

প্রবীণ নাগরিক
(৮০ বছর বয়স উর্ধ্ব)

ভোটার তালিকায়
চিহ্নিত (PwD)
দিব্যাঙ্গজন

জরুরি পরিষেবায়
কর্মরত নির্বাচক

পোস্টাল ব্যালট পরিষেবা গ্রহণ করার জন্য আপনার এলাকার বিএলওর সাথে যোগাযোগ করুন বা ফোন করুন ১৯৫০ নম্বরে।

আপনার বিএলওকে জানতে ১৯৫০ নম্বরে এসএমএস করুন: ECICONTACT<space><EPIC No>

আপনার প্রার্থী সম্পর্কে জানতে



Know your candidate app

ভোটার হেল্পলাইন অ্যাপ
ব্যবহার করুন

CEO/DEO
website

<https://affidavit.eci.gov.in>

আপনার নির্বাচনী এলাকার
প্রতিটি প্রার্থীর বিশদ বিবরণ
তাদের হলফনামা, যোগ্যতা,
অপরাধমূলক কার্যকলাপ
এবং সম্পত্তি (যদি থাকে)
সম্পর্কে যাচাই করুন

3

আপনার আধার কার্ডকে ভোটার কার্ডের সাথে যুক্ত করুন (স্বেচ্ছায়)

ভোটের দিনে

নির্বাচনের দিনে ছুটি
ঘোষণা করা হয়েছে

আপনার ভোটকেন্দ্র খুঁজে নিন :

voterportal.eci.gov.in

১৯৫০ নম্বরে এসএমএস করুন :
ECIPS<space><EPIC No>

ভোটার হেল্পলাইন অ্যাপ

বিএলও দ্বারা প্রদত্ত
ভোটার ইনফরমেশন
স্লিপ/ ভোটার
হেল্পলাইন অ্যাপ
ব্যবহার করে
বের করে নেওয়া যায়

ভোটকেন্দ্রে কোনও ধরনের গ্যাজেট
নিয়ে প্রবেশ করা যাবে না



ভোট কেন্দ্রে নিম্নলিখিত যেকোনও একটি পরিচয়পত্র
এবং ভোটার ইনফরমেশন স্লিপ নিয়ে যাবেন

- ভোটার আই ডি কার্ড
(EPIC, e-EPIC)
- আধার কার্ড
- প্যান কার্ড
- দিব্যাঙ্গ পরিচয়পত্র
(UDID)
- কর্মচারীদের চাকরির
পরিচয়পত্র
- ব্যাঙ্ক / পোস্টঅফিসের
(ছবি সহ) পাস বই
- স্বাস্থ্য বীমা স্মার্ট কার্ড
(M/O Labour)
- ড্রাইভিং লাইসেন্স
- পাসপোর্ট
- NPR এর অধীনে RGI দ্বারা
জারি করা স্মার্ট কার্ড
- পেনসনের সচিত্র দলিল
- এমপি/এমএলএ/এমএলসি
-দের সরকারি পরিচয়পত্র
- এমএনরেগা জব কার্ড



নির্বাচন সংক্রান্ত বেআইনি কাজকর্মের রিপোর্ট করুন cVIGIL অ্যাপের মাধ্যমে

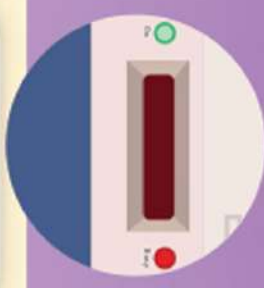
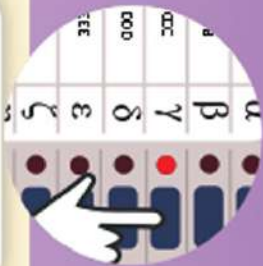

নির্বাচন প্রক্রিয়া



আপনার ভেট কিভাবে দেখবেন

আপনি যদি ভিডিওতে ব্যালট স্লিপ দেখতে না পান বা জোরের একটি বিপ শব্দ শুনতে না পান, তবে প্রিন্টাইডিং অফিসারের সাথে যোগাযোগ করুন।

স্লিপটি ৭ সেকেন্ডের জন্য ভিডিওটি গ্লাসের মাধ্যমে দেখা যাবে। প্রিন্ট হওয়া স্লিপটি ভিডিওতে সুরক্ষিত থাকবে।



ভোট দেওয়ার জন্য প্রস্তুত

আপনি রেইমার ভোটিং কম্পার্টমেন্টে ঢুকবেন, তৎক্ষণাৎ তৃতীয় পোলিং অফিসার ব্যালট ইউনিট চালু করে দেবেন।
ব্যালট ইউনিটের 'রেডি' লাইটটি জ্বলে উঠবে

আপনার ভোট দিন

আপনার পছন্দের প্রার্থীর নাম/চিহ্নের বিপরীতে ব্যালট ইউনিটের নীল রঙের বোতাম টিপুন

লাইট দেখুন

আপনার পছন্দের প্রার্থীর নাম/চিহ্নের বিপরীতে লাল আলো জ্বলেবে

আপনার ভোট যাচাই করুন

ভিডিওটির মধ্য দিয়ে আপনার ব্যালট স্লিপ প্রিন্ট হয়ে আসবে যেখানে থাকবে আপনার প্রার্থীর নাম, চিহ্ন এবং ক্রমিক নম্বর

বিপ শব্দ শুনুন

কন্ট্রোল ইউনিট থেকে বিপ শব্দ আসলে বুঝবেন যে আপনার ভোট দেওয়া সম্পন্ন হয়ে গেছে

1

2

3

4

5

6

ভোটকেন্দ্রে থাকা অন্যান্য পরিষেবা: আলাদা ভোটার লাইন, পানীয় জল, ফার্স্ট এইড, অ্যেপেক্স করার শেড, শৌচালয়

ভারতের নির্বাচন কমিশন দ্বারা সুবিধাজনক অ্যাপগুলি

দিব্যাঙ্গজনের (PwD) জন্য অ্যাপ



দিব্যাঙ্গজনের
জন্য উপলব্ধ
পরিষেবাগুলি



দিব্যাঙ্গজন
হিসেবে নিজেকে
চিহ্নিত করুন



একজন নতুন
দিব্যাঙ্গজন ভোটারের
জন্য আবেদন করুন



ছইল চেয়ারের
জন্য আবেদন
করুন



c-VIGIL অ্যাপ

- নির্বাচন সংক্রান্ত বেআইনি কার্যকলাপের রিপোর্ট করুন
- এটি মোবাইল ফোন দ্বারা যুক্ত করা যাবে



দিব্যাঙ্গজনের এবং প্রবীণ নাগরিকদের জন্য পরিষেবাগুলি



র্যাম্প ও
ছইল চেয়ার



ব্রেইল সহ
ইভিএম



বিশেষ
স্বেচ্ছাসেবক

দিব্যাঙ্গজনের এবং
প্রবীণ নাগরিকদের
জন্য অগ্রাধিকার



ভাষা নির্দেশ



দিব্যাঙ্গজনের
জন্য পরিবহন
ব্যবস্থা।



আপনার তথ্যগুলি সংশোধন করুন

ফর্ম ৮

ঠিকানা বদল/ভোটার তালিকাভুক্ত নামের সংশোধন/
ভোটার পরিচয়পত্র রদবদল/ দিব্যাঙ্গজনদের চিহ্নিতকরণ

ফর্ম ৭

প্রস্তাবিত নাম ভোটার তালিকায় নথিভুক্তি
সম্পর্কে আপত্তি/বাদ দেওয়া

ভোটার হেল্পলাইন
অ্যাপ

 nvsp.in

বিএলও-এর সাথে
যোগাযোগ করুন

ভোটার পরিচয়পত্রের সঙ্গে আধার সংযোজন



আপনার ভোটার কার্ডের সাথে
আধার যুক্ত করুন

ফর্ম ৬বি

এই সংযুক্তি স্বেচ্ছামূলক

নির্বাচনকে সবার জন্য সহজ এবং ভোটার বান্ধব করা

নির্বাচকের দ্বারা নেওয়া শপথ

‘আমরা, ভারতের নাগরিক, ভারতবর্ষের গণতন্ত্রের প্রতি পূর্ণ আস্থা রেখে এই মর্মে অঙ্গীকার করছি যে, আমরা আমাদের দেশের গণতান্ত্রিক তথা স্বাধীন, স্বচ্ছ ও শান্তিপূর্ণ নির্বাচনের পরম্পরাকে ধরে রাখবো। প্রতিটি নির্বাচনে নির্ভিকভাবে এবং ধর্ম, জাতি, সম্প্রদায়, ভাষাগত কারণে প্রভাবিত না হয়ে অথবা কোনও প্রকার প্রলোভনে প্রলুব্ধ না হয়ে ভোটদানে রত থাকবো।’

অনলাইন অন্তর্ভুক্তি করুন বা www.nvsp.in -এ আপনার তথ্য যাচাই করুন



eci.gov.in



[FB.com/ECI](https://www.facebook.com/ECI)



[@ecisveep](https://www.instagram.com/ecisveep)



[youtube.com/eci](https://www.youtube.com/eci)



[@ecisveep](https://www.twitter.com/ecisveep)

ইনস্টল করার জন্য অ্যাপগুলি



1950



কোনও ভোটার যেন বাদ না পড়েন